

4Q19 SK머티리얼즈(주) 경영 현황

Investor Relations | 2020. 02. 07

Disclaimer

본 자료에 기술되어 있는 재무정보 및 사업현황 등은 기재된 날짜 기준의 내용이며, 이는 경제, 산업 및 재무상황 등에 따라 변경될 수 있음을 양지하시기 바랍니다.

또한 본 자료는 미래의 불확실성 및 위험 요인에 따라 변경될 수 있는 가정에 근거한 특정 정보를 포함하고 있습니다. 이는 세계 경제와 그에 따른 트렌드, 시장 전략 및 사업 계획 등의 미래 투자 계획을 포함합니다. 이러한 가정과 환경의 변화로 인한 변동 사항에 대하여는 당사의 책임이 없음을 양지하시길 바랍니다.

회사의 실제 실적은 당사가 예측하지 못할 수 있는 요소들로 인해 변경될 수 있습니다. 이러한 요소는 경기 침체의 심화, 고객 수요의 감소, 주요 고객의 이탈, 가격 하락 압박, 특정 프로젝트 및 설비투자에 대한 자금 조달상의 문제 등을 포함합니다.

본 자료에 포함된 재무정보는 외부감사인의 회계 감사가 완료되지 않은 상태에서 투자자 여러분의 편의를 위해 작성된 자료이므로, 감사 후 2019년 4분기 실적에는 변동이 생길 수 있음을 양지하시길 바랍니다.

Contents

I. Business Overview

II. '19년 4분기 경영실적

A photograph of an industrial facility, likely an SK Materials plant. In the foreground, a black sign with the SK Materials logo and the text "SK materials" is visible. The background shows a large industrial building with a tall, multi-story structure, possibly a tower or chimney, and a white truck parked nearby. The sky is blue with some clouds. A large red curved graphic element is on the left side of the image.

SK materials

1. Company Profile

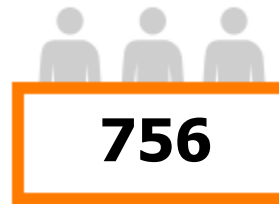
(2019년 말 기준자료)




Establishment
1982. 11. 10 설립



Headquarter
본사 : 대한민국 영주



No. of employees
임직원 수 : 756명 (SKMR),
1,046명(종속회사 포함)



Key Business
특수가스, Precursor,
산업가스 제조/판매



Assets
자산 : 16,025억원
(2019년 말 기준)



Sales
매출 : 7,722억원
(2019년 말 기준)



Operation Income
영업이익 : 2,157억원
(2019년 말 기준)



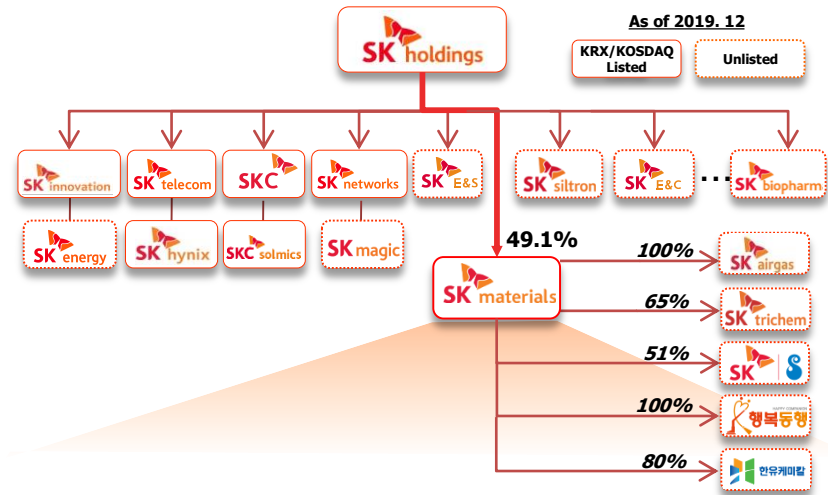
Subsidiaries & Corporation
국내 5개 자회사/JV
및 국내외 5개 법인

2. Status of SK materials in SK

'16년 SK그룹 편입 후 반도체 소재 Platform 성공적 구축 및 사업 영역 확장 중

- '16
 - SK그룹 편입 (사명변경 : SK머티리얼즈)
 - NF3, WF6, SiH4, Si2H6 등 특수가스
 - SK에어가스 인수 (80%)
 - 울산 산업단지/ 반도체 On Site 산업가스 공급
 - SK트리캠 JV설립 (日 Tri-Chemical社)
 - Zr·Si·Ti·Hf系 Precursor
- '17
 - SK쇼와덴코 JV설립 (日 Showadenko社)
 - CH3F, C4F6 등 CF系 식각가스
 - 中(소주)·日(오사카) 영업사무소 설립
- '18
 - SK 에어가스 잔여지분 인수 (20%)
 - 고기능성 Wet Chemical 사업 진출
 - LTCAM社와 고선택비인산 공동개발
- '19
 - 한유케미칼 지분 인수 (80%)
 - 반도체向 고순도 CO2 공급

[SK머티리얼즈 Biz As-Is]



	'15末	'19末
매출액 (연결기준)	3,380억	7,722억
EBITDA (연결기준)	1,684억	3,282억
고객 數	30社	141社
제품 數	6개	39개

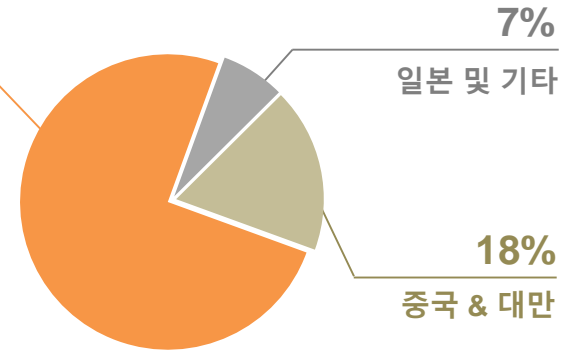
3. Global Network & Sales Summary



1

지역별 매출 비중 현황 (2019)

75%
대한민국

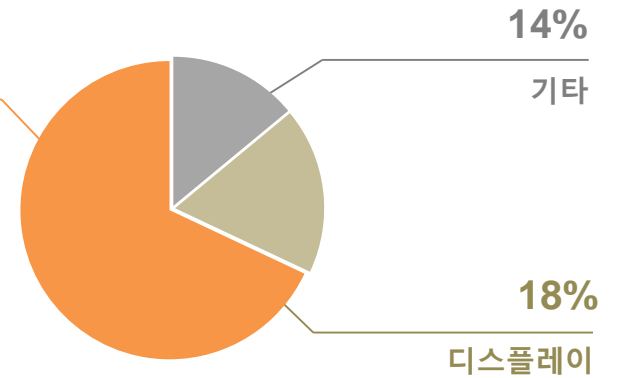


*K-IFRS 연결 기준

2

산업별 매출 비중 현황 (2019)

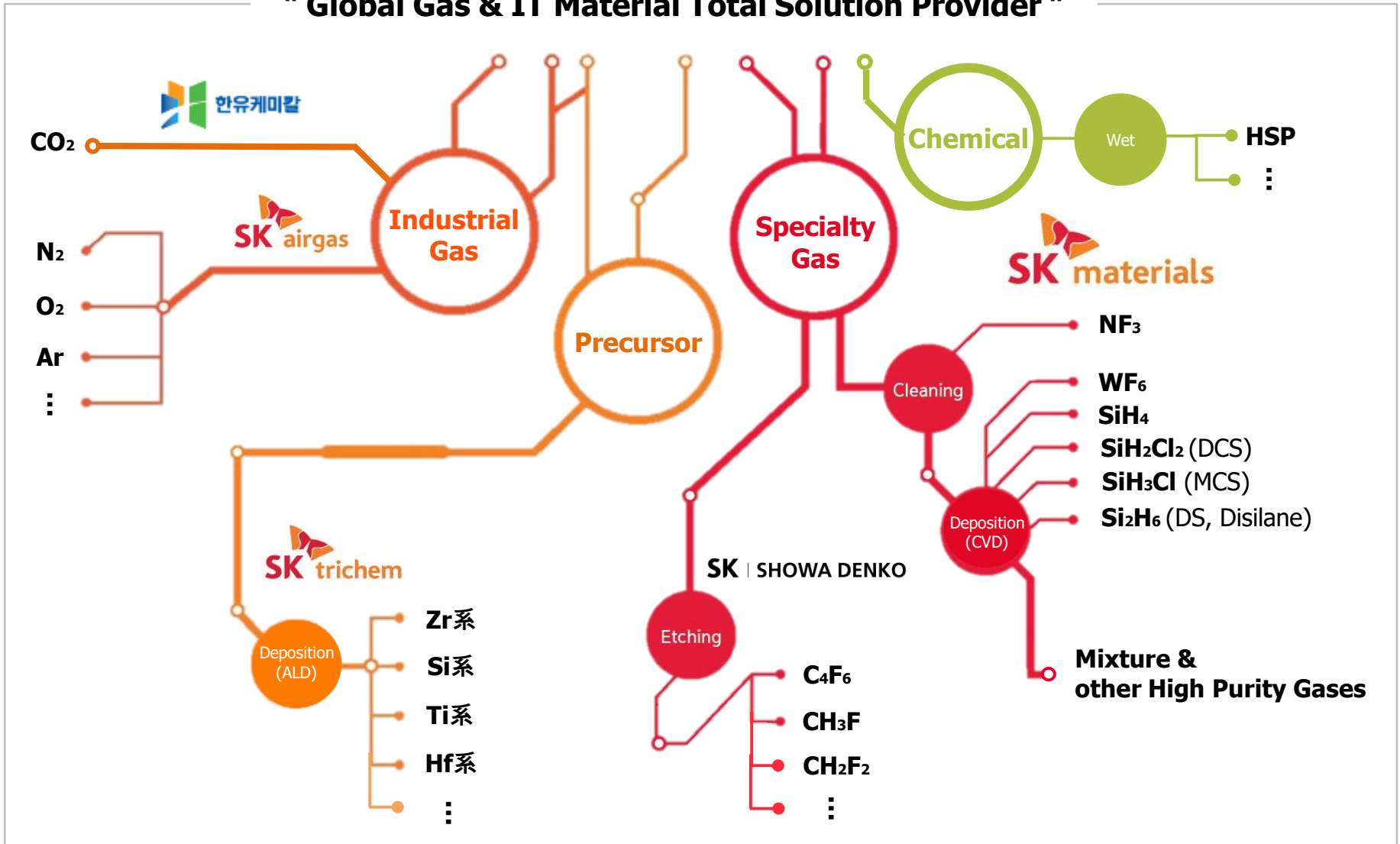
68%
반도체



*K-IFRS 연결 기준

4. Product Portfolio

“ Global Gas & IT Material Total Solution Provider ”



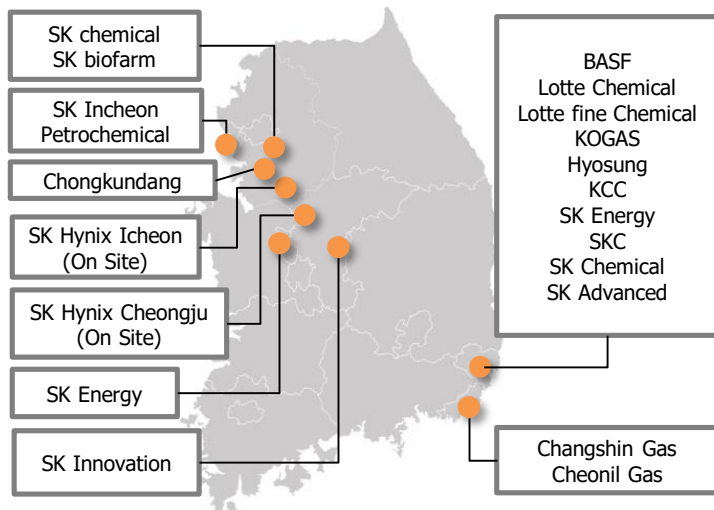
5. 주요 자회사 소개



[회사현황]

주요사업	▪ 산업용가스 제조업 (산소/질소/아르곤 등)
본사 주소	▪ 울산광역시 남구 용잠로 255
임직원수	▪ 112명 (2019년말 기준)
주주현황	▪ SK머티리얼즈 100%
생산능력	▪ Nitrogen 202K Nm3/hr 外 Oxygen, Argon 등

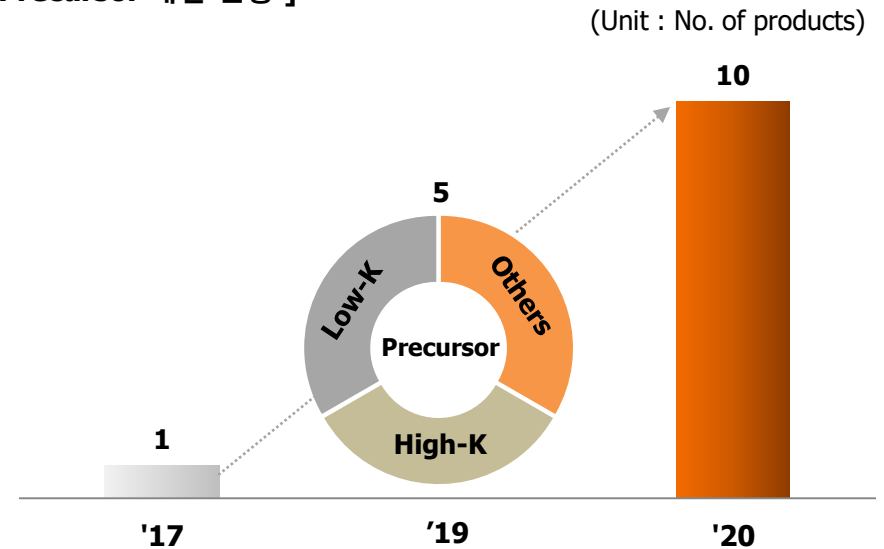
[주요 고객사 현황]



[회사현황]

주요사업	▪ 반도체용 소재(Precursor) 생산
본사 주소	▪ 세종특별자치시 연동면 명학산단로 110-5
임직원수	▪ 116명 (2019년말 기준)
주주현황	▪ SK머티리얼즈 65%, Tri-Chemical(日) 35%
생산제품	▪ Zr·Si·Ti系 Precursor (DRAM/NAND用)

[Precursor 개발 현황]



Contents

I. Business Overview

II. '19년 4분기 경영실적

A photograph of an industrial facility, likely an SK Materials plant. In the foreground, a black sign with the SK Materials logo and the text "SK materials" is visible. The background shows a large industrial building with a tall, multi-story structure, possibly a cooling tower or chimney, and a white truck parked nearby. The sky is blue with some clouds. A large red curved graphic element is on the left side of the image.

SK materials

1. '19년 4분기 경영실적

전방산업 관련 불확실성 지속에도 전 사업부문 견조한 실적 유지되며, 사상 최대 분기 매출 달성

[연결 기준 전사 손익]

(단위:억원)

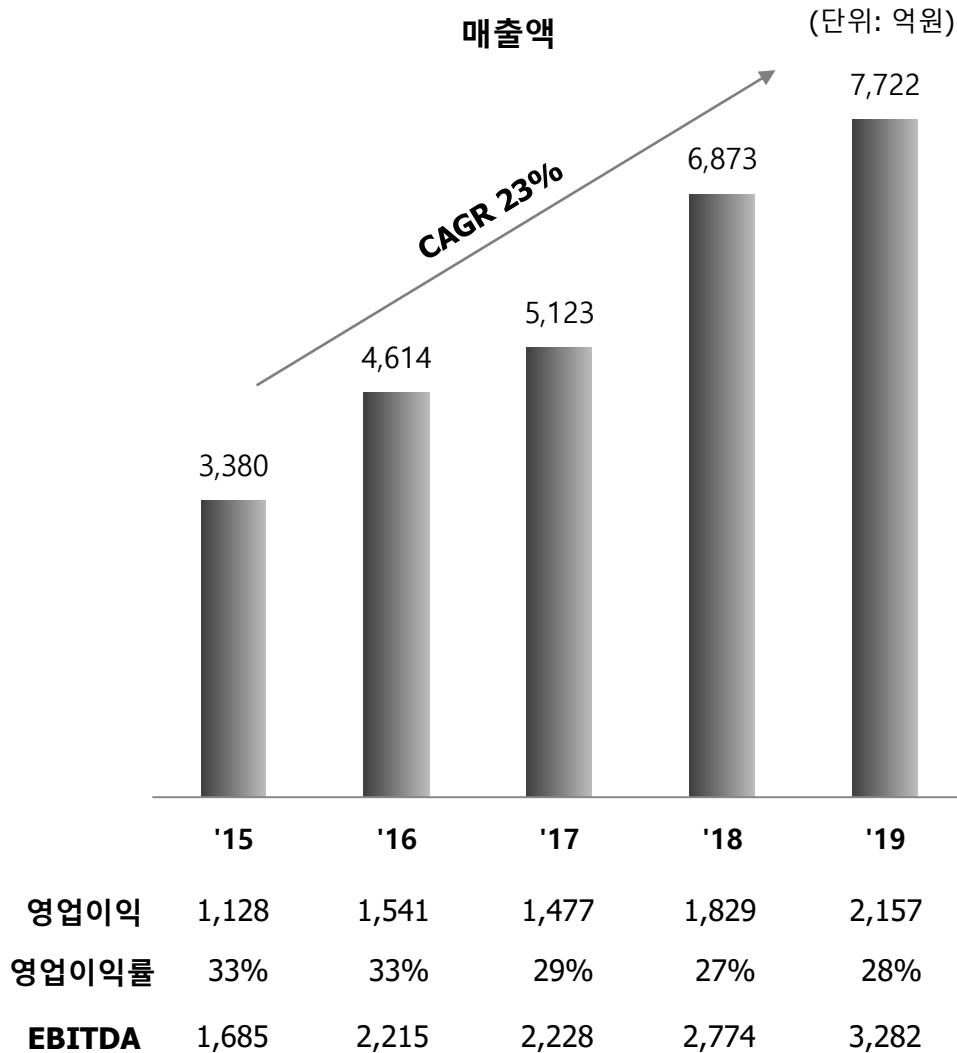
구 분	'19. 4Q (E)				
	실적	'19.3Q	전분기 比	'18.4Q	전년 比
매 출 액	2,030	2,020	+10	2,015	+15
영업이익	500	561	△61	571	△71
영업이익률(%)	25%	28%	△3%p	28%	△3%p
세전이익	392	498	△106	483	△91
EBITDA	797	840	△43	836	△39
EBITDA률(%)	39%	42%	△3%p	41%	△2%p
당기순이익	271	396	△125	358	△87

주1) K-IFRS 연결 기준

주2) 감사 받지 않은 실적

2. '19년 재무현황

손익현황



재무현황

(단위: 억원)

구분	2015	2016	2017	2018	2019
자산 총계	6,651	9,031	11,180	13,984	16,025
매출채권	538	721	826	1,234	1,023
재고자산	583	743	862	1,118	1,511
유형자산	4,802	6,615	8,851	11,061	12,352
부채 총계	2,888	4,660	7,099	9,951	10,840
자본 총계	3,763	4,371	4,081	4,033	5,185
Net Debt	1,515	2,571	5,126	8,303	8,561
이자보상배율	15.7x	15.4x	11.4x	8.6x	7.6x

주1) K-IFRS 연결 기준

주2) 자기주식 취득 : '16년 14억, '17년 948억, '18년 938억

3. '19년 현금흐름

(단위 : 억원)



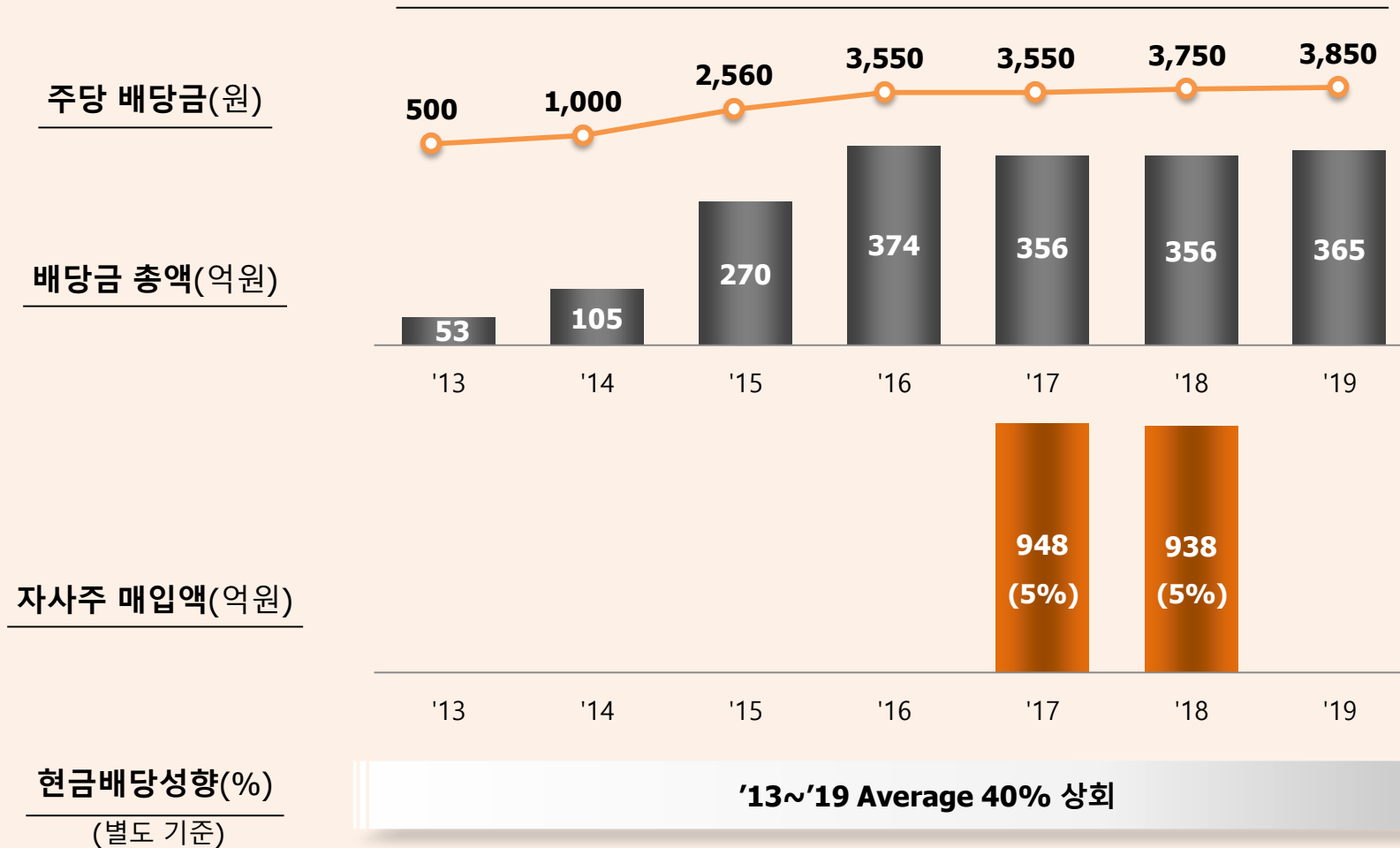
'19. 1. 1 ~ '19. 12. 31	금액	비고
기초 현금	161	
영업활동으로 인한 현금흐름	2,466	
당기순이익	1,418	
감가상각비	1,125	
운전자금 등	△77	매입채무 등
투자활동으로 인한 현금흐름	△2,336	
시설투자 등	△1,979	
기타	△357	한유케미칼 인수 등
재무활동으로 인한 현금흐름	108	
배당금	△357	주당 3,750원
차입금 조달	465	회사채 1,500억 조달
현금 증감	+237	외화환산 △1억 포함
기말 현금	398	

주1) K-IFRS 연결 기준
 주2) 감사 받지 않은 실적

[참고] 주주가치 제고

주주가치를 최우선적으로 고려하여, 국내 최고 수준의 주주환원 정책을 지속할 것임

연도별 주주환원 규모



End of Document